

ИНСТРУКЦИЯ

для организатора в аудитории при проведении
муниципального этапа всероссийской олимпиады школьников
в Краснодарском крае

За 30 минут до начала олимпиады:

1. Проверьте, что аудитории для проведения олимпиады оборудованы компьютерами (ноутбук/планшет) с устойчивым выходом в Интернет.
2. Убедитесь, что у каждого из участников есть все необходимые и дополнительные материалы для выполнения заданий.
3. Убедитесь, что у школьников есть ссылки – приглашения на платформу.
4. В случае, если у участника муниципального этапа не оказалось ссылки (приглашения), то в аудитории, на столе организатора, необходимо разместить список с ссылками-приглашениями, которые можно выдать этому участнику.
5. Убедитесь, что у участника муниципального этапа отсутствуют мобильные телефоны, наручные смарт-часы (smart watch) и любые другие технические средства хранения и передачи информации.
6. Проведите для участников олимпиады инструктаж по выполнению заданий следующего содержания *:

Уважаемый участник!

Вы приступаете к выполнению заданий олимпиады по

Перед вами находится инструкция по работе на платформе, к которой вы можете обращаться во время выполнения заданий.

Время, отведенное на выполнение заданий - (указать время в соответствии с олимпиадой).

Пожалуйста, обратите внимание на правила проведения тура, а также проверьте класс участия в олимпиаде. После того, как вы выбрали класс участия, подмините руку. Это будет знак организатору, что он должен подойти к вам и проверьте вместе с вами, что класс участия в олимпиаде выбран верно.






Задания следует выполнять самостоятельно.

Запрещено использовать любые дополнительные материалы, кроме опубликованных в требованиях к проведению тура (указать, какие можно), а также мобильные телефоны, наручные смарт-часы (smart watch) и любые другие технические средства хранения и передачи информации.

Отсчёт времени начнется, как только вы нажмете кнопку «Начать». Остановить время или поставить его на паузу в процессе выполнения заданий нельзя. В левом верхнем углу находится таймер обратного отсчета, который показывает оставшееся время на решение заданий

Задания не обязательно выполнять по порядку. Вы можете нажать на кнопку «Далее» после внесения ответа в задание или для пропуска задания и перехода к следующему.

Задания могут иметь следующие условные обозначения:

-  – текущее задание.
-  – текущее задание, в котором ранее были даны ответы не на все вопросы.
-  – задания, в которых даны ответы на все вопросы.
-  – задания, в которых даны ответы НЕ на все вопросы.
-  – пропущенные задания. В этих заданиях не нажималась кнопка «Далее», а переход между ними выполнен при нажатии на номер задания.

Обращайте внимание на то, в каком формате необходимо вводить ответ (число, буква и так далее).

Если время на таймере истекло, и вы НЕ успели нажать на кнопку «Далее» или «Сохранить», в этом случае ответ НЕ будет принят Платформой.

Нажмите на кнопку «Завершить» для перехода на страницу «Финал».

В момент сдачи работы вы видите количество сохранённых ответов и общее количество заданий. Если вы пропустили какой-то вопрос, то можете к нему вернуться.

Предварительные результаты станут доступны в личном кабинете через 5-7 дней после проведения олимпиады в личном кабинете. (озвучить в соответствии с графиком)

Окончательные результаты будут доступны в школе не ранее, чем через 14 дней после дня проведения тура.

Желаем удачи!

7. Если платформа сообщает, что код из ссылки-приглашения уже использован необходимо проверить регистрацию участника на платформе и в случае его отсутствия, выдать новую ссылку с кодом приглашения.

8. По одной ссылке (коду) приглашения может быть зарегистрирован только один пользователь с одним email.

На указанную почту придет письмо с подтверждением регистрации.

9. По окончании времени проведения тура раздайте каждому школьнику памятку для участника муниципального этапа всероссийской олимпиады школьников в Краснодарском крае.

*Рекомендуем заранее распечатать и разместить на рабочем месте участника инструкцию по работе на платформе, чтобы участник мог обращаться к ней во время проведения инструктажа и работы на платформе.